


○ オンライントレーニングのための「zoom」設定方法（スマートフォン・タブレットの場合）



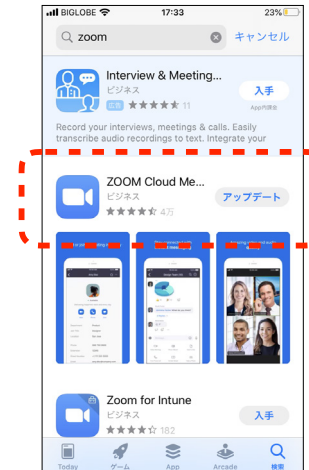
1. App Storeを押下



2. 検索を押下



3. 検索欄に「zoom」と入力



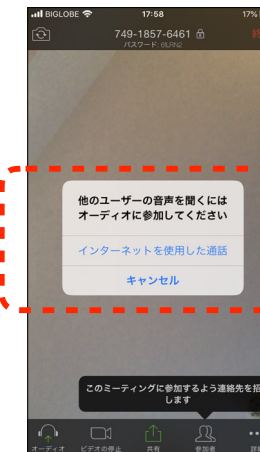
4. 「ZOOM Cloud Meetings」で入手を押下



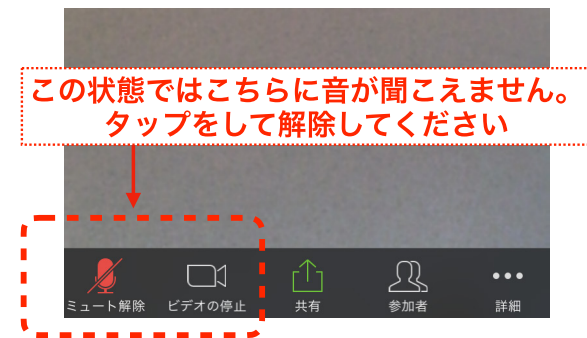
(ダウンロードしたZOOMアプリを起動後)
5. ミーティングに参加を押下



6. 別途周知する数字を入力
(10桁または9桁) そのあと、参加を押下



7. インターネットを使用した通話
を選択



注意！

- ・”ミュート”や”ビデオの開始”のアイコンが赤ならないようにしてください